

***Raport o stanie
Gminy Bielsk Podlaski
za rok 2023***



Wójt Gminy Bielsk Podlaski

Spis treści

I. Podstawa opracowania.....	2
II. Polityki, strategie, programy, plany oraz inne dokumenty strategiczne obowiązujące w Gminie Bielsk Podlaski.....	2
III. Podstawowe informacje o Gminie Bielsk Podlaski.....	3
IV. Demografia.....	4
V. Przyroda i środowisko.....	6
VI. Budżet gminy – realizacja.....	10
VII. Mienie gminne.....	13
VIII. Urząd Gminy Bielsk Podlaski – zatrudnienie.....	14
IX. Szkoły na terenie Gminy Bielsk Podlaski.....	15
X. Kultura.....	17
XI. Bezpieczeństwo.....	21
XII. Opieka społeczna.....	23
XIII. Gospodarka przestrzenna.....	27
XIV. Drogi na terenie Gminy Bielsk Podlaski.....	29
XV. Gospodarka wodno-ściekowa.....	30
XVI. Gospodarka odpadami.....	32
XVII. Inwestycje.....	33

I. Podstawa opracowania

Zgodnie z art. 28aa ust.1 ustawy z dnia 8 marca 1990r. o samorządzie gminnym (t.j. Dz.U. z 2024, poz. 609 z późn.zm.) wójt co roku do dnia 31 maja przedstawia radzie gminy raport o stanie gminy obejmujący podsumowanie działalności wójta w roku poprzednim.

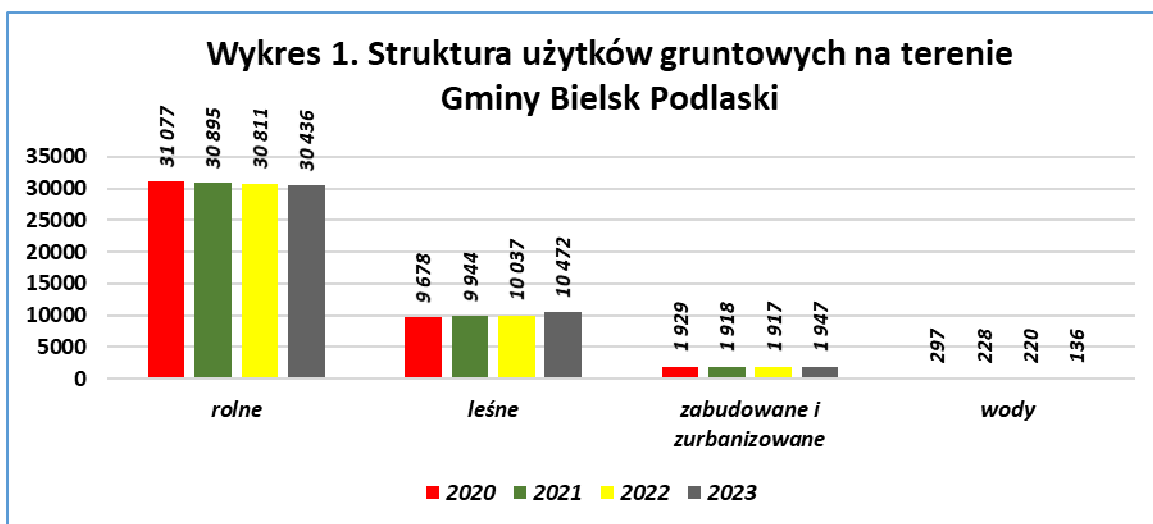
II. Polityki, strategie, programy, plany oraz inne dokumenty strategiczne obowiązujące w Gminie Bielsk Podlaski

1. Studium uwarunkowań i kierunków zagospodarowania przestrzennego Gminy Bielsk Podlaski przyjęte uchwałą nr XXV/139/97 Rady Gminy Bielsk Podlaski z dnia 15 listopada 1997r., zmiany: uchwałą nr XVII/87/08 Rady Gminy Bielsk Podlaski z dnia 16 kwietnia 2008r. i uchwałą nr XXIV/155/2017 Rady Gminy Bielsk Podlaski z dnia 27 kwietnia 2017r.
2. Program usuwania azbestu i wyrobów zawierających azbest z terenu Gminy Bielsk Podlaski przyjęty uchwałą nr XXII/108/08 Rady Gminy Bielsk Podlaski z dnia 30 października 2008r.
3. Roczny program współpracy Gminy Bielsk Podlaski z organizacjami pozarządowymi oraz innymi podmiotami prowadzącymi działalność pożytku publicznego na 2023 rok przyjęty uchwałą nr XLIII/346/2022 Rady Gminy Bielsk Podlaski z dnia 30 listopada 2022r. zmieniony uchwałą nr XLIV/356/2022 Rady Gminy Bielsk Podlaski z dnia 28 grudnia 2022r.
4. Program opieki nad zwierzętami bezdomnymi oraz zapobiegania bezdomności zwierząt na terenie Gminy Bielsk Podlaski przyjęty uchwałą nr XLVI/372/2023 Rady Gminy Bielsk Podlaski z dnia 30 marca 2023r.
5. Wieloletni program gospodarowania zasobem mieszkaniowym Gminy Bielsk Podlaski na lata 2022 – 2032 przyjęty uchwałą nr XXXV/276/2022 Rady Gminy Bielsk Podlaski z dnia 28 lutego 2022r., zmieniony uchwałą nr XXXVII/296/2022 Rady Gminy Bielsk Podlaski z dnia 27 kwietnia 2022r.
6. Gminny Program Profilaktyki i Rozwiązywania Problemów Alkoholowych oraz Przeciwdziałania Narkomanii na lata 2022 - 2025 przyjęty uchwałą nr XXXIX/317/2022 Rady Gminy Bielsk Podlaski z dnia 29 czerwca 2022r., zmieniony uchwałą nr XLIX/410/2023 Rady Gminy Bielsk Podlaski z dnia 31.08.2023r.
7. Gminna Strategia Rozwiązywania Problemów Społecznych w Gminie Bielsk Podlaski na lata 2023 – 2034 przyjęta uchwałą nr LI/419/2023 Rady Gminy Bielsk Podlaski z dnia 30 października 2023r.
8. Gminny Program Wspierania Rodziny w Gminie Bielsk Podlaski na lata 2022 – 2024 przyjęty uchwałą nr XXXII/244/2021 Rady Gminy Bielsk Podlaski z dnia 25 listopada 2021r.
9. Gminny Program Przeciwdziałania Przemocy w Rodzinie oraz Ochrony Ofiar Przemocy w Rodzinie w Gminie Bielsk Podlaski na lata 2022 – 2026 przyjęty uchwałą nr XXXII/245/2021 Rady Gminy Bielsk Podlaski z dnia 25 listopada 2021r.
10. Lokalny Program Rewitalizacji dla Gminy Bielsk Podlaski na lata 2019 – 2023 przyjęty uchwałą nr XXII/161/2020 Rady Gminy Bielsk Podlaski z dnia 23 października 2020r.

11. Program Ochrony Środowiska dla Gminy Bielsk Podlaski na lata 2022 – 2025 przyjęty uchwałą nr XXXII/254/2021 Rady Gminy Bielsk Podlaski z dnia 25 listopada 2021r.
12. Założenia do planu zaopatrzenia w ciepło, energię elektryczną i paliwa gazowe dla Gminy Bielsk Podlaski na lata 2022 – 2036 przyjęte uchwałą nr XL/321/2022 Rady Gminy Bielsk Podlaski z dnia 30 sierpnia 2022r.
13. Gminny program wspierania edukacji uzdolnionych dzieci i młodzieży pobierających naukę w szkołach na terenie Gminy Bielsk Podlaski przyjęty uchwałą nr XL/328/2022 Rady Gminy Bielsk Podlaski z dnia 30 sierpnia 2022r.

III. Podstawowe informacje o Gminie Bielsk Podlaski

Wg danych ewidencji gruntów i budynków Starostwa Powiatowego w Bielsku Podlaskim powierzchnia Gminy Bielsk Podlaski wynosi 42 991 ha. Administracyjnie Gmina Bielsk Podlaski należy do powiatu bielskiego w województwie podlaskim. Graniczy z następującymi gminami: Narew i Czyże powiatu hajnowskiego, Orla, Boćki, Brańsk i Wyszki powiatu bielskiego oraz Juchnowiec Kościelny i Zabłudów powiatu białostockiego.



Opracowanie własne, dane źródłowe ewidencja gruntów i budynków Starostwo Powiatowe w Bielsku Podlaskim

Zgodnie z rozporządzeniem Ministra Rozwoju, Pracy i Technologii z dnia 27 lipca 2021r. w sprawie ewidencji gruntów i budynków (Dz.U. z 2024r. poz.219) do poszczególnych użytków gruntowych zalicza się:

- 1) grunty rolne: grunty orne, sady, łąki i pastwiska trwałe, grunty rolne zabudowane, grunty pod stawami, grunty pod rowami, grunty zadrzewione i zakrzewione na użytkach rolnych;
- 2) grunty leśne: lasy, grunty zadrzewione i zakrzewione;
- 3) grunty zabudowane: tereny mieszkaniowe, tereny przemysłowe, inne tereny zabudowane, zurbanizowane tereny niezabudowane lub w trakcie zabudowy, tereny rekreacyjno-wypoczynkowe, użytki kopalne, drogi, tereny kolejowe, inne tereny komunikacyjne, grunty przeznaczone pod budowę dróg publicznych lub linii kolejowych;

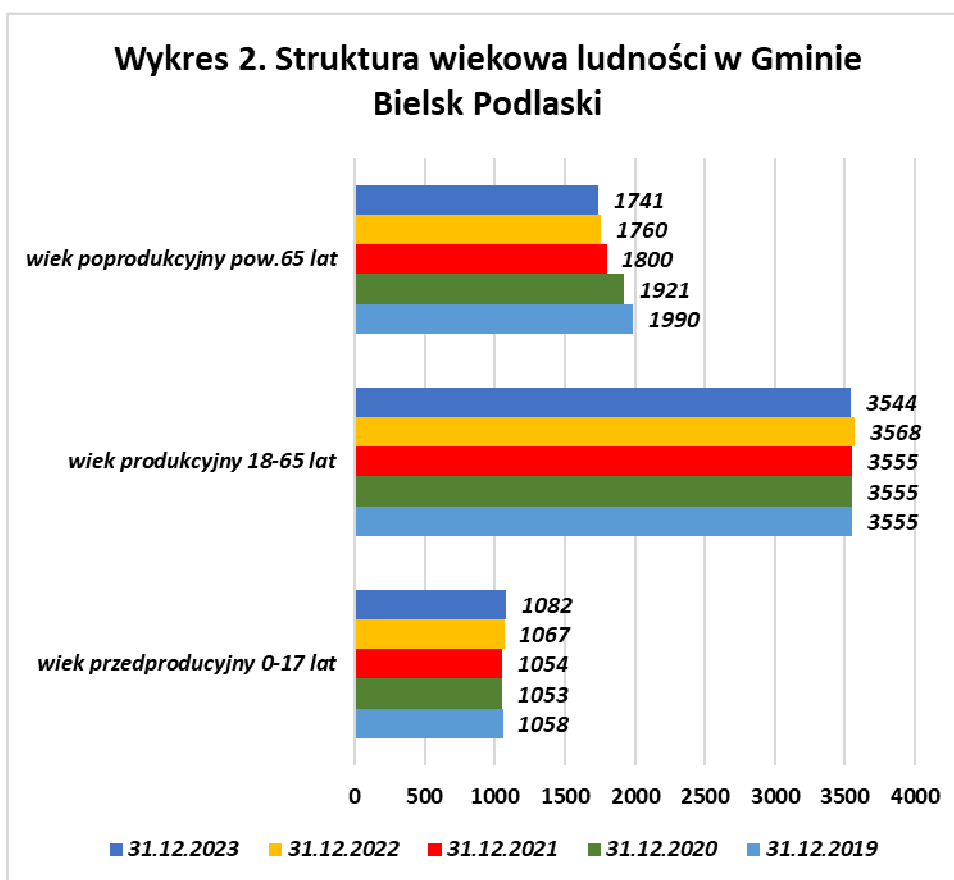
- 4) grunty pod wodami: grunty pod morskimi wodami wewnętrznymi, grunty pod wodami powierzchniowymi płynącymi, grunty pod wodami powierzchniowymi stojącymi.

Jak wynika z porównania w Gminie Bielsk Podlaski w latach 2020 – 2023 zmniejsza się powierzchnia gruntów rolnych na rzecz gruntów leśnych. W wyniku odnowienia ewidencji na części obrębów ewidencyjnych zmniejszyła się również powierzchnia wód. W tym samym przedziale czasowym również z powodu sukcesywnego odnawiania ewidencji jak i postępującego ruchu inwestycyjnego wzrosła powierzchnia terenów zabudowanych i zurbanizowanych.

W 2023 roku grunty rolne stanowiły 71%, grunty leśne 24%, grunty zabudowane i zurbanizowane 5%, a wody niecały 1% w odniesieniu do powierzchni całej Gminy Bielsk Podlaski. W porównaniu do roku 2022 zmiany nastąpiły -1% w gruntach rolnych, +1% w gruntach leśnych i +1% w gruntach zabudowanych i zurbanizowanych.

IV. Demografia

Demografia w Gminie Bielsk Podlaski, w celu umożliwienia wyłapania trendów rok do roku w okresie 5 letnim przedstawiona na koniec 2019, 2020, 2021, 2022 i 2023 roku.



Opracowanie własne, dane źródłowe ewidencja ludności UG Bielsk Podlaski

Raport o stanie Gminy Bielsk Podlaski za rok 2023

Na koniec poszczególnych lat na terenie Gminy Bielsk Podlaski zamieszkiwało: 2019 rok - 6603 osoby, 2020 rok - 6529 osób, 2021 rok - 6409 osób, 2022 rok - 6395 osób, 2023 rok – 6367 osób.

Migracje w poszczególnych miejscowościach w 2023 roku przedstawiono poniżej w tabeli nr 1.

Tab.1 Migracje na terenie Gminy Bielsk Podlaski w roku 2023

<i>Miejscowość</i>	<i>Urodzenia</i>	<i>Zgony</i>	<i>Migracje</i>	<i>Miejscowość</i>	<i>Urodzenia</i>	<i>Zgony</i>	<i>Migracje</i>
Augustowo	8	13	+7	Orlanka	0	0	+2
Bańki	0	1	+6	Orzechowicze	1	1	-1
Biała	0	0	0	Parcewo	0	1	+4
Bolesty	0	1	-1	Pasynki	0	2	+2
Brześcianka	1	1	-1	Pietrzykowo G.	2	2	-2
Chraboły	0	3	+3	Pietrzykowo W.	0	0	-3
Deniski	0	1	+4	Piliki	2	6	+5
Dobromil	0	1	-3	Pilipki	1	1	-1
Dubiażyn	0	6	0	Ploski	3	7	+1
Grabowiec	0	4	0	Plutycze	1	2	+1
Haćki	2	1	0	Podbiele	0	0	0
Hołody	2	1	-1	Proniewicze	1	5	+4
Hryniewicze D.	2	0	-1	Rajki	2	1	-1
Hryniewicze M.	1	0	+1	Rajsk	1	3	-4
Husaki	1	1	+1	Rzepiewo	2	1	-1
Jacewicze	0	0	0	Saki	2	2	+1
Knorozy	0	4	-4	Sierakowizna	0	1	-1
Knorydy	0	7	0	Skrzypki D.	0	1	0
Kotły	2	4	+16	Skrzypki M.	1	3	0
Kozły	0	2	0	Sobótka	0	2	-1
Kożyno	0	5	+3	Stołowacz	0	0	+1
Krzywa	1	4	+4	Stryki	1	2	0
Lewki	2	3	+3	Stupniki	0	1	0
Łoknica	0	1	-1	Szastały	0	3	-2
Łubin K.	1	1	0	Treszczotki	1	1	-1
Łubin R.	0	0	+1	Truski	0	0	-1
Malinowo	0	0	-2	Widowo	7	10	+9
Miękiszce	0	2	-2	Woronie	2	3	-3
Mokre	0	1	+2	Zawady	1	3	+3
Nałogi	0	1	-1	Zubowo	0	0	0
Ogrodniki	0	4	0	R-m Gmina B.P	54	137	+45

Opracowanie własne, dane źródłowe ewidencja ludności UG Bielsk Podlaski

Łącznie migracje w 2023r. na terenie Gminy Bielsk Podlaski: (zameldowanych) +84 osoby, (wymeldowanych) – 39 osób.

Z danych demograficznych (wykres nr 2) wynika, że na terenie Gminy Bielsk Podlaski obecnie jest najwięcej osób w wieku produkcyjnym, następną grupą są osoby w wieku poprodukcyjnym, a najmniejszą grupę stanowią osoby w wieku przedprodukcyjnym. Świadczy to o tym, że społeczeństwo Gminy jest społeczeństwem

starzejącym się, gdyż osób w wieku poprodukcyjnym jest więcej niż osób w wieku przedprodukcyjnym, które wchodzi w wiek produkcyjny. Taki trend utrzymuje się w całym okresie 2019-2023. Dobrym trendem jest dodatnia migracja (+45), jednakże w porównaniu do roku 2022 (migracja +96) spadła o ponad połowę. Migracja w porównaniu z liczbą urodzeń i z liczbą zgonów daje wynik zmniejszenia populacji ludności w Gminie Bielsk Podlaski. W latach 2019 – 2023 łącznie populacja ludności zmniejszyła się o 236 osób czyli średnio w granicach 47 osób rocznie. Z wykresu nr 2 wynika, że w latach 2019 – 2023 na terenie Gminy Bielsk Podlaski sukcesywnie zwiększa się populacja osób w wieku przedprodukcyjnym, a zmniejsza się populacja osób w wieku poprodukcyjnym. Statystycznie na jedną osobę niepracującą (wiek przedprodukcyjny + wiek poprodukcyjny) w Gminie Bielsk Podlaski pracowało 1,26 osoby w wieku produkcyjnym.

V. Przyroda i środowisko

Na terenie Gminy Bielsk Podlaski w 2023r. zgodnie z ustawą z dnia 16 kwietnia 2004r. o ochronie przyrody (t.j. Dz.U. z 2023r. poz.1336 z późn.zm.) występowały następujące formy ochrony przyrody:

- 1) obszar chronionego krajobrazu „Dolina Narwi” – powierzchnia na terenie Gminy Bielsk Podlaski 3375 ha, rok 2023 w stosunku do roku 2022 bez zmian;
- 2) obszar Natura 2000 (SOO) specjalny obszar ochrony „Ostoja w Dolinie Górnej Narwi” – powierzchnia na terenie Gminy Bielsk Podlaski 1709 ha, rok 2023 w stosunku do roku 2022 bez zmian;
- 3) obszar Natura 2000 (SOO) specjalny obszar ochrony „Murawy w Haćkach” – powierzchnia na terenie Gminy Bielsk Podlaski 157 ha, rok 2023 w stosunku do roku 2022 bez zmian;
- 4) obszar Natura 2000 (OSO) obszar specjalnej ochrony „Dolina Górnej Narwi” – powierzchnia na terenie Gminy Bielsk Podlaski 1709 ha (obszar powierzchniowo pokrywa się z obszarem z pkt.2), rok 2023 w stosunku do roku 2022 bez zmian;
- 5) pomniki przyrody 19 – rok 2023 w stosunku do roku 2022 bez zmian.

Tab.2 Pomniki przyrody na terenie Gminy Bielsk Podlaski

Obręb ewidencyjny gruntów	Ilość pomników	Obręb ewidencyjny gruntów	Ilość pomników
Dobromil	3	Piliki	1
Haćki	1	Podbiele	1
Knorydy	4	Sobótka	3
Łubin Kościelny	1	Widowo	3
Łubin Rudołty	2		

Opracowanie własne, dane źródłowe UG Bielsk Podlaski

Zgodnie z ustawą z dnia 9 czerwca 2011r. Prawo geologiczne i górnicze (t.j. Dz.U. z 2023r. poz.633 z późn.zm.) na terenie Gminy Bielsk Podlaski są ustalone następujące obszary górnicze:

Tab.3 Obszary górnicze w Gminie Bielsk Podlaski

Obręb ewidencyjny gruntów	Ilość [szt]	Powierzchnia [m2]
Pietrzykowo Wyszki	1	16 896
Ploski	8	231 999
Dubiażyn	4	92 940
Augustowo	9	232 656
Rzepniewo	3	90 918
Knorydy	2	48 507
Rajsk	4	339 319
Deniski	1	79 330
Hołody	2	62 195
Łubin Rudolty	1	34 291

Opracowanie własne, dane źródłowe Rejestr Obszarów Górniczych Państwowego Instytutu Geologicznego

Łączna powierzchnia obszarów górniczych na terenie Gminy Bielsk Podlaski na koniec 2023r. wynosiła 1 229 051m² i w porównaniu do roku 2022 (1 204 869m²) zwiększyła się o 24 182m² (2,4ha).

W trybie ustawy z dnia 3 października 2008r. o udostępnianiu informacji o środowisku i jego ochronie, udziale społeczeństwa w ochronie środowiska oraz o ocenach oddziaływania na środowisko (t.j. Dz.U. z 2023, poz.1094 z późn.zm.) na obszarze administracyjnym Gminy Bielsk Podlaski w okresie 2029 – 2023 wydano decyzje o środowiskowych uwarunkowaniach realizacji inwestycji w obrębach i ilości jak niżej.

Tab.4 Decyzje o środowiskowych uwarunkowaniach realizacji inwestycji

Obręb ewidencyjny gruntów	Stan na 31.12.2019r.	Stan na 31.12.2020r.	Stan na 31.12.2021r.	Stan na 31.12.2022r.	Stan na 31.12.2023r.
Augustowo	3	4	5	0	2
Bańki	0	0	0	1	0
Bolesty	0	0	0	0	1
Deniski	1	0	3	0	0
Dobromil	0	0	1	0	0
Dubiażyn	1	0	2	2	2

Raport o stanie Gminy Bielsk Podlaski za rok 2023

Grabowiec	0	1	1	2	1
Haćki	0	0	1	1	0
Hołody	0	0	1	1	0
Hryniewicze Małe	0	0	0	1	2
Knorozy	0	0	0	0	1
Knorydy	1	1	2	1	2
Kotły	0	2	1	2	2
Kozły	0	0	0	1	1
Koźyno	0	0	0	1	0
Krzywa	0	0	0	1	0
Lewki	1	0	0	1	0
Nałogi	0	0	0	0	1
Ogrodniki	0	1	0	2	0
Orzechowicze	2	1	0	0	0
Parcewo	0	2	1	1	0
Pasynki	0	0	0	0	1
Pietrzykowo Wyszki	0	0	0	0	1
Piliki	3	0	6	2	2
Ploski	1	1	1	5	6
Proniewicze	1	1	1	0	0
Rajki	0	0	0	1	0
Rajsk	1	2	0	2	0
Rzepiewo	1	1	1	0	0
Saki	0	0	1	0	0
Skrzypki Małe	1	0	0	0	0
Stryki	0	0	0	1	1
Szastały	1	2	0	0	0
Treszczotki	0	0	0	0	1
Truski	0	0	1	8	1
Widowo	0	0	1	0	0

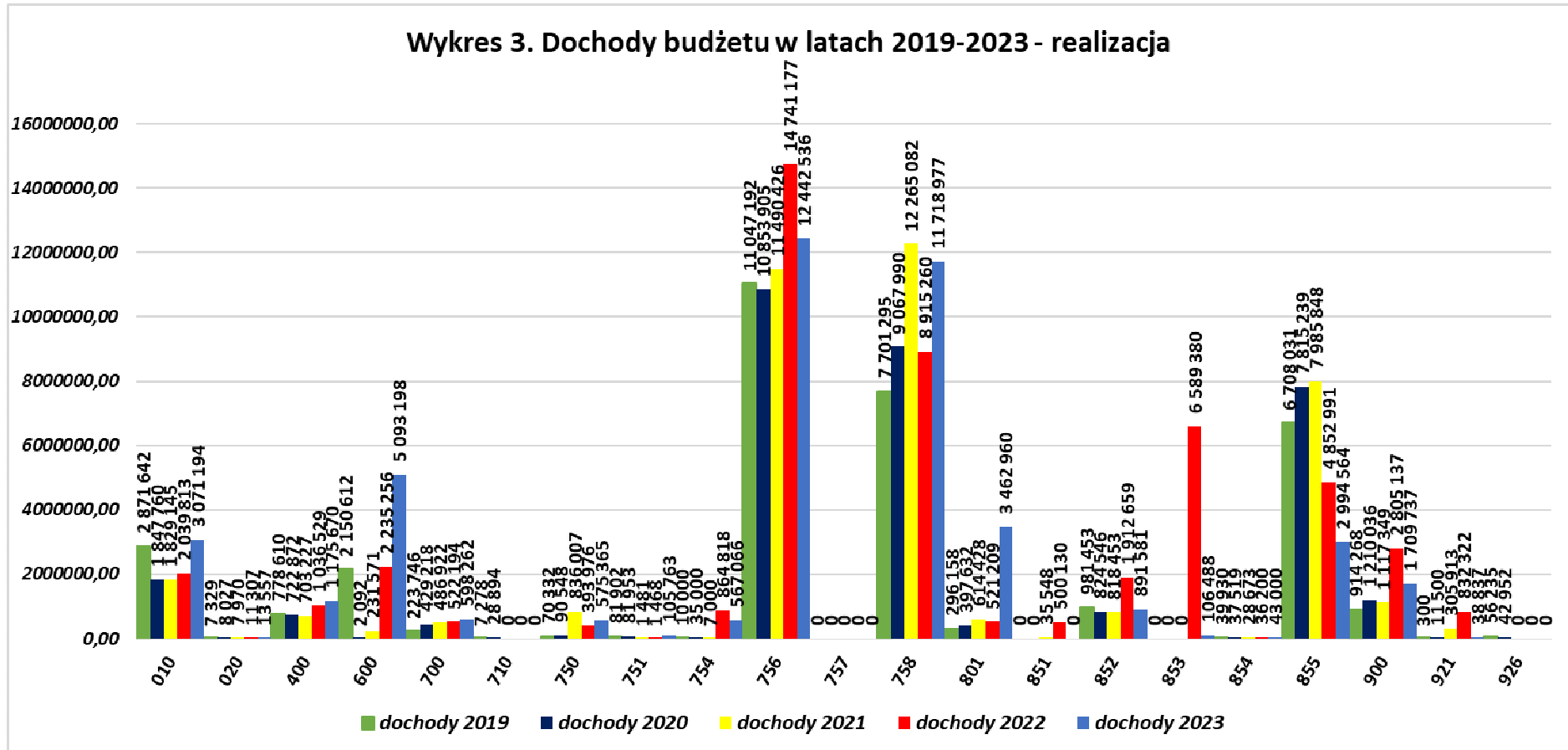
Raport o stanie Gminy Bielsk Podlaski za rok 2023

Woronie	0	0	0	1	0
Zawady	1	0	3	0	0
Razem Gmina Bielsk Podlaski	19	19	33	38	28

Opracowanie własne, dane UG Bielsk Podlaski

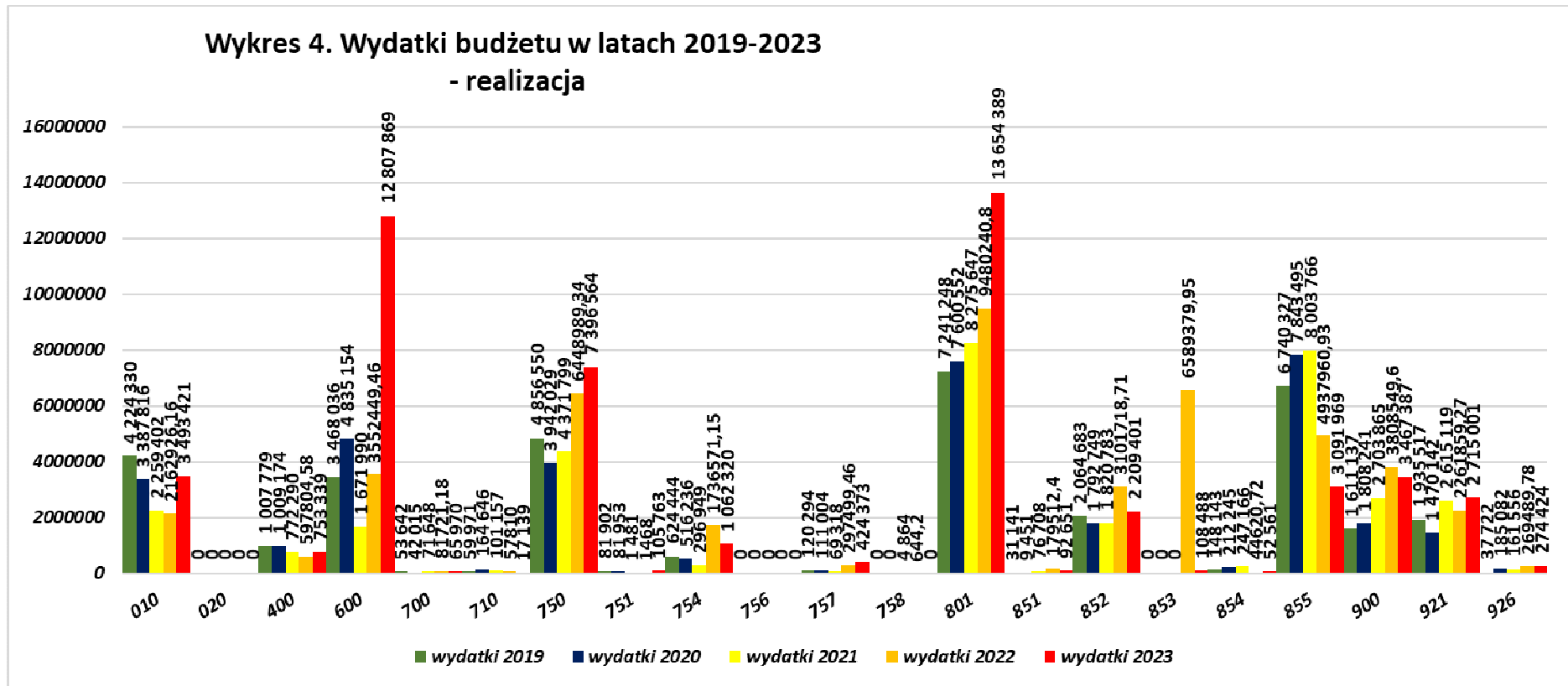
Ilość wydawanych decyzji o środowiskowych uwarunkowaniach realizacji przedsięwzięcia w roku 2023 wynosi 28 i w porównaniu do roku 2022 zmniejszyła się o 10. Biorąc pod uwagę okres 2019 – 2023 ilość wydanych decyzji oscyluje w granicach 19-38.

VI. Budżet gminy – realizacja



Opracowanie własne, dane UG Bielsk Podlaski

Wykres 4. Wydatki budżetu w latach 2019-2023
- realizacja



Opracowanie własne, dane UG Bielsk Podlaski

Objaśnienia działów:

010 – Rolnictwo i leśnictwo

020 – Leśnictwo

400 – Wytwarzanie i zaopatrywanie w energię elektryczną, gaz i wodę

600 – Transport i łączność

700 – Gospodarka mieszkaniowa

710 – Działalność usługowa

750 – Administracja publiczna

751 – Urzędy naczelnych organów władzy państwowej, kontroli, ochrony prawa i sądownictwa

754 – Bezpieczeństwo publiczne i ochrona przeciwpożarowa

756 – Dochody od osób prawnych, od osób fizycznych i od gminnych jednostek nie posiadających osobowości prawnej

757 – Obsługa długu publicznego

758 – Różne rozliczenia

801 – Oświata i wychowanie

851 – Ochrona zdrowia

852 – Pomoc społeczna

853 – Pozostałe zadania z zakresu realizacji polityki społecznej

854 – Edukacyjna opieka wychowawcza

855 – Rodzina

900 – Gospodarka komunalna i ochrona środowiska

921 – Kultura i ochrona dziedzictwa narodowego

926 – Kultura fizyczna

Ogółem dochody budżetu Gminy Bielsk Podlaski w 2019 roku wynosiły 33 964 312 zł, a wydatki 34 306 866 zł, w roku 2020 dochody wynosiły 33 507 685 zł, a wydatki 35 011 981 zł, w roku 2021 dochody wynosiły 38 765 043 zł, a wydatki 33 525 509 zł, w roku 2022 dochody wynosiły 48 811 828 zł, a wydatki 45 611 216 zł natomiast w 2023 roku dochody wynosiły 44 608 757 zł, a wydatki 51 793 030 zł.

Zadłużenie Gminy Bielsk Podlaski z tytułu zaciągniętych kredytów i pożyczek w poszczególnych latach wynosi:

- stan na 31 grudnia 2019r. 6 340 000,00 zł,

- stan na 31 grudnia 2020r. 7 811 269,00 zł,

- stan na 31 grudnia 2021r. 6 153 197,00 zł,

- stan na 31 grudnia 2022r. 4 497 125,00 zł,

- stan na 31 grudnia 2023r. 6 063 053,00 zł.

Jak wynika z wykresu nr 3 w sposób znaczny w 2023r. wzrosły dochody w działach: 010-rolnictwo i leśnictwo, 600-transport i łączność, 758-różne rozliczenia, 801-oświata i wychowanie natomiast spadły w działach: 756-ochody od osób prawnych, od osób fizycznych i od gminnych jednostek nie posiadających osobowości prawnej, 852-pomoc społeczna, 853-pozostałe zadania z zakresu realizacji polityki społecznej, 855-rodzina i 900-gospodarka komunalna i ochrona środowiska. W pozostałych działach następuje rokrocznie równomierny wzrost dochodów lub pozostają one na zbliżonym poziomie. Po stronie wydatków budżetowych (wykres nr 4) skokowy wzrost wydatków w 2023r. w odniesieniu do 2022r. nastąpił w działach: 010-rolnictwo i leśnictwo, 600-transport i łączność, 801-oświata i wychowanie, a wyraźny spadek nastąpił w dziale 855-rodzina. W pozostałych działach następuje równomierny wzrost/spadek lub wydatki pozostają na podobnym poziomie.

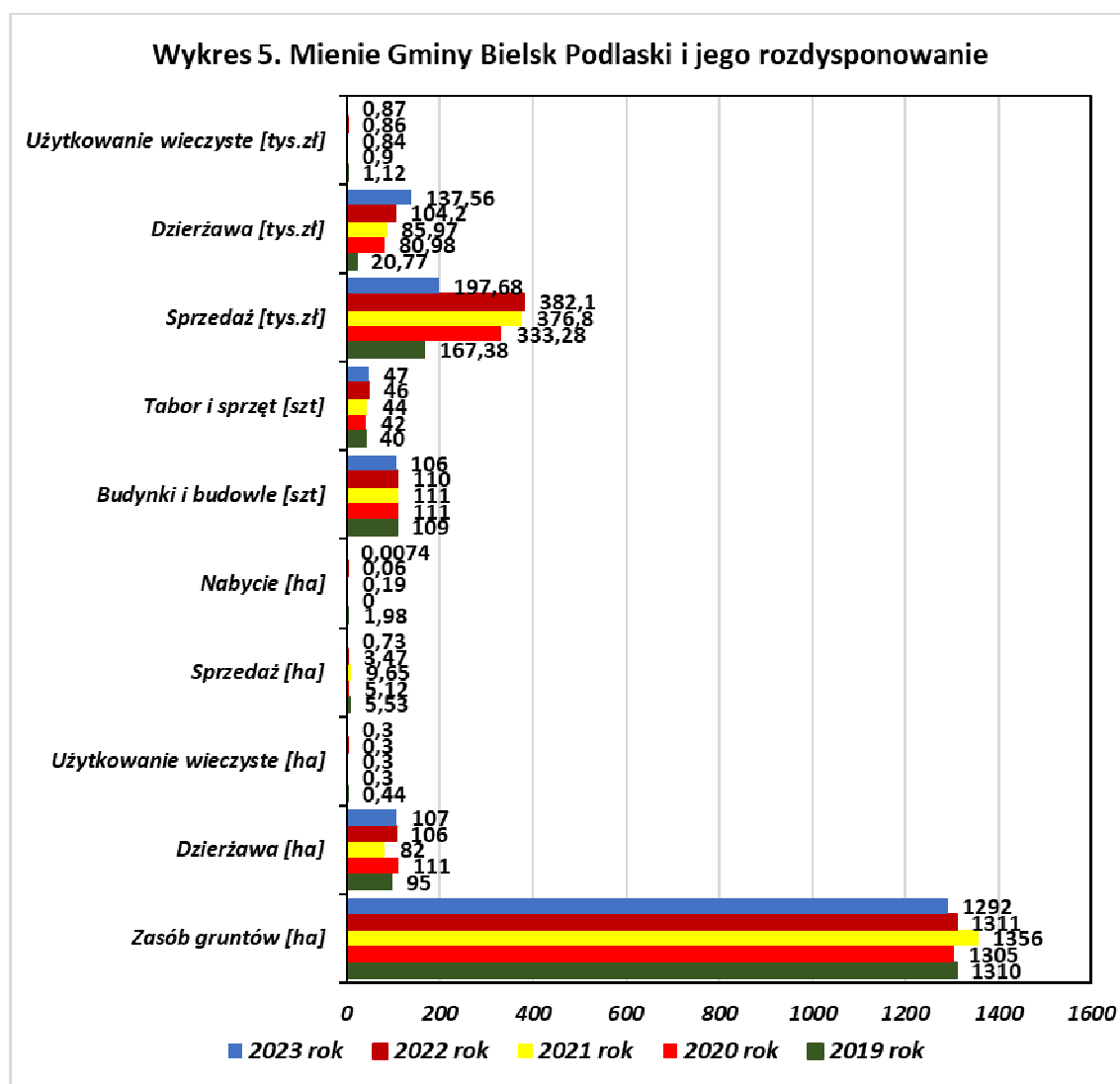
W 2023r. w Gminie Bielsk Podlaski był wyodrębniony fundusz sołecki. Ze środków funduszu sołeckiego skorzystało 50 sołectw. Łączna wydatkowana kwota z funduszu sołeckiego wyniosła 857 074 zł.

Struktura wykonania wydatków z Funduszu Sołeckiego wg rodzaju wydatków przedstawia się następująco:

- 1) infrastruktura drogowa – 303 302 zł;
- 2) remonty i utrzymanie świetlic wiejskich – 482 295 zł;
- 3) kultura, kultura fizyczna i sport – 71 477 zł.

Z powyższych danych wynika, że największe nakłady z funduszu sołeckiego są ponoszone na remonty i utrzymanie świetlic wiejskich.

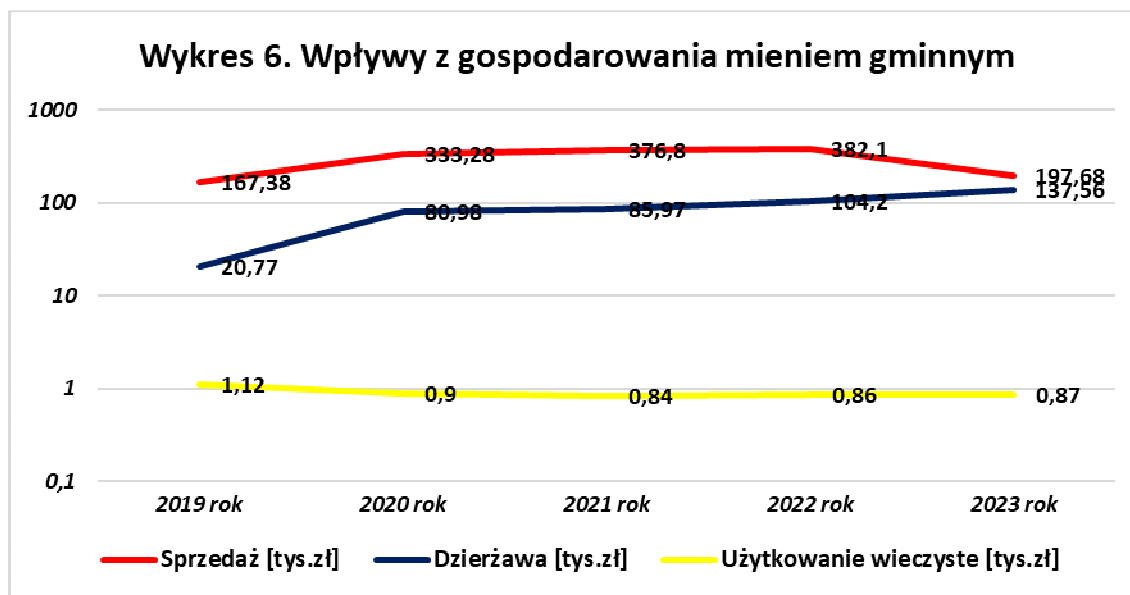
VII. Mienie gminne



Opracowanie własne, dane UG Bielsk Podlaski

Z wykresu nr 5 wynika, że zasób gruntów Gminy Bielsk Podlaski w roku 2023 zmniejszył się w odniesieniu do roku 2022 o 19ha. Powodem tego w głównej mierze jest nabywanie gruntów przez Skarb Państwa pod budowę drogi S-19. Sukcesywnie wzrasta ilość taboru i sprzętu. W 2019r. wynosiła 30 jednostek natomiast w 2023r. już

47 jednostek. W 2023 roku w porównaniu do roku 2022 diametralnie zmalały wpływy ze sprzedaży, natomiast z dzierżawy gruntów wzrosły o ponad 30%.



Opracowanie własne, dane UG Bielsk Podlaski

Dane przedstawione na wykresie nr 6 wskazują, że największe wpływy do budżetu gminy przynosi sprzedaż gruntów, następnie dzierżawa, a na końcu plasują się wpływy z użytkowania wieczystego. Porównując rok 2023 do roku 2019 wpływy ze sprzedaży plasują się na zbliżonym poziomie natomiast wpływy z dzierżawy wzrosły ponad sześciokrotnie.

VIII. Urząd Gminy Bielsk Podlaski – zatrudnienie

Tab.5 Zatrudnienie w Urzędzie Gminy Bielsk Podlaski

Nazwa komórki UG	Opis stanowiska	Rodzaj stanowiska	Ilość zatrudnionych 31.12.2019r.	Ilość zatrudnionych 31.12.2020r.	Ilość zatrudnionych 31.12.2021r.	Ilość zatrudnionych 31.12.2022r.	Ilość zatrudnionych 31.12.2023r.
Stanowiska zarządzające	Wójt	U	1	1	1	1	1
	Zastępca Wójta	U	1	1	1	1	1
	Skarbnik	U	1	1	1	1	1
	Sekretarz	U	0	0	0	0	1
	Radca prawny	U	1	1	1	1	1
Referat Organizacyjny	Kierownik referatu	U	0	1	1	1	0
	Inspektor	U	7	6	6	6	5
	Podinspektor	U	0	0	0	0	1
	Archiwista	U	1	1	1	1	1
	Sekretarka	I	2	1	1	1	1
	Pomoc administracyjna	I	0	1	1	1	0

	Goniec	I	1	1	1	0	0
Referat Finansów	Inspektor	U	9	8	9	9	9
	Podinspektor	U	3	2	4	4	4
	Referent	U	1	2	0	0	0
Referat Rolnictwa i Gospodarki Przestrzennej	Inspektor	U	5	4	5	4	4
	Podinspektor	U	0	1	0	2	2
	Pomoc administracyjna	I	0	1	2	0	0
Referat Inwestycji i Gospodarki Komunalnej	Kierownik Referatu	U	1	1	1	1	1
	Inspektor	U	2	2	5	6	5
	Podinspektor	U	3	3	1	1	0
	Pomoc administracyjna	I	1	1	1	0	1
	Kierownik świetlicy	I	0	0	0	0	1
	Zaopatrzeniowiec	I	1	1	1	1	1
	Kierowca autobusu	I	5	5	5	5	5
	Kierowca samochodu ciężarowego	I	5	6	6	6	5
	Kierowca	I	1	1	1	1	1
	Opiekun dzieci i młodzieży	I	5	5	5	5	5
	Robotnik gospodarczy	I	2	2	2	2	2
	Konserwator wodociągu	I	4	4	3	3	3
	Konserwator sprzętu OSP	I	1	0	0	0	0
	Konserwator sprzętu OSP – kierowca	I	2	2	2	2	2
Razem			66	66	68	66	64

Objaśnienia: U – stanowisko urzędnicze, I – stanowisko inne
Opracowanie własne, dane UG Bielsk Podlaski

W Urzędzie Gminy Bielsk Podlaski zatrudnienie w latach 2019 – 2023 oscyluje w granicach 68-64 osoby. Na stanowiskach urzędniczych w roku 2019 pracowało 36 osób, a na stanowiskach innych 30 osób. W 2020 roku na stanowiskach urzędniczych pracowało 35 osób, a na stanowiskach innych 31, w roku 2021 na stanowiskach urzędniczych pracowało 37 osób, na innych 31. W roku 2023 zatrudnienie jak i struktura zatrudnienia zmieniła się i na stanowiskach urzędniczych pracowało 36 osób, a na innych 28.

IX. Szkoły na terenie Gminy Bielsk Podlaski

Na terenie Gminy Bielsk Podlaski funkcjonują dwie szkoły: Szkoła Podstawowa w Augustowie oraz Szkoła Podstawowa im. Jana Pawła II w Łubinie Kościelnym.

Tab.6 Dane zbiorcze o funkcjonowaniu szkół

Opis	Stan 2019r.	Stan 2020r.	Stan 2021r.	Stan 2022r.	Stan 2023r.
Ilość uczniów	392	336	338	330	318
Ilość oddziałów ogółem	22	22	21	20	20

Raport o stanie Gminy Bielsk Podlaski za rok 2023

Ilość oddziałów przedszkolnych	6	7	7	8	8
Ilość uczniów oddziałów przedszkolnych	107	134	126	159	151
Subwencja oświatowa	4 337 715 zł	4 161 775 zł	4 465 746 zł	4 501 669zł	4 745 770 zł
Dotacja z budżetu państwa	153 305 zł	186 365 zł	353 512 zł	553 234 zł	674 687 zł
Wydatki na szkoły z budżetu gminy bez subwencji i dotacji	1 846 465 zł	2 138 485 zł	2 267 571 zł	4 425 338 zł	3 609 986 zł
Tabor do dowożenia uczniów (ilość)	6	6	6	6	6
Zatrudnienie nauczyciele (razem z oddziałami przedszkolnymi)	54	60	56	58	60
Zatrudnienie obsługa	24	25	24	24	26
Koszty zatrudnienia nauczycieli (brutto)	4 133 758 zł	4 194 830 zł	4 664 098 zł	4 890 939 zł	5 579 562 zł
Koszty zatrudnienia obsługi (brutto)	1 106 627 zł	1 069 539 zł	1 267 194 zł	1 448 107 zł	1 653 561 zł
Koszty dowożenia uczniów	967 685 zł	894 614 zł	971 181 zł	1 423 833 zł	1 575 411 zł

Opracowanie własne, dane Szkoła Podstawowa w Augustowie oraz Szkoła Podstawowa im. Jana Pawła II w Łubinie Kościelnym

Dane wskazują, że koszty funkcjonowania szkół sukcesywnie rosną. Dotacja z budżetu państwa i subwencja oświatowa w 2023 roku zwiększyła się w stosunku do roku 2022 łącznie o 356 554 zł. W 2023r. koszty zatrudnienia nauczycieli wzrosły w stosunku do 2022r. o 688 623 zł, a koszty dowożenia uczniów wzrosły o 151 578 zł. W 2023 roku zmalały wydatki z budżetu Gminy Bielsk Podlaski ponoszone na funkcjonowanie szkół o 815 352 zł. Porównując lata 2019 – 2023 wskaźniki zmiany wpływów i kosztów przedstawiają się następująco: subwencja oświatowa 1,09, dotacja z budżetu państwa 4,40, wydatki z budżetu gminy 1,96, koszty zatrudnienia łącznie nauczyciele i obsługa 1,38, koszty dowożenia uczniów do szkoły 1,63.

Na podstawie art.90b ustawy z dnia 7 września 1991r. o systemie oświaty (t.j. z 2024r. poz.750 z późn.zm.) Gmina Bielsk Podlaski przyznaje pomoc materialną o charakterze socjalnym w postaci stypendiów i zasiłków szkolnych.

Ilość uczniów objętych stypendiami w poszczególnych latach przedstawia się następująco:

- 1) rok szkolny 2019/2020 – 46;
- 2) rok szkolny 2020/2021 – 34;
- 3) rok szkolny 2021/2022 – 26;
- 4) rok szkolny 2022/2023 – 27;
- 5) rok szkolny 2023/2024 – 21.

W latach 2019 - 2023 przyznawano również zasiłki szkolne odpowiednio w ilości: 5, 2 i 6. W roku 2021, 2023 zasiłków szkolnych nie przyznano.

Kwota wypłaconych środków finansowych w ramach pomocy materialnej w poszczególnych latach przedstawia się następująco:

- 1) 2019 rok – 49 578 zł;

- 2) 2020 rok – 46 899 zł;
- 3) 2021 rok – 36 842 zł;
- 4) 2022 rok – 44 021 zł;
- 5) 2023 rok – 49 261 zł.

X. Kultura

W Gminie Bielsk Podlaski funkcjonuje biblioteka publiczna pod nazwą Gminna Biblioteka Publiczna z siedzibą w Augustowie posiadająca dwie filie: Filia Gminnej Biblioteki Publicznej w Łubinie Kościelnym oraz Filia Gminnej Biblioteki Publicznej w Ploskach. W roku 2023 działalność Filii Gminnej Biblioteki Publicznej w Ploskach była zawieszona. W tym samym roku tj. 2023 oddano nowo przebudowany budynek i od 01.02.2024r. Filia rozpoczęła funkcjonowanie.

Tab.7 Dane dotyczące funkcjonowania Gminnej Biblioteki Publicznej

	Stan na 31.12.2019r.	Stan na 31.12.2020r.	Stan na 31.12.2021r.	Stan na 31.12.2022r.	Stan na 31.12. 2023r.
Gminna Biblioteka Publiczna w Augustowie					
księgozbiór	12 718	9 959	10 473	10 787	11 139
zatrudnienie (etaty)	1 etat bibliotekarka, ¼ etatu księgowy	1 etat bibliotekarka, ¼ etatu księgowy	1 etat bibliotekarka, ¼ etatu księgowy	1 etat bibliotekarka, ¼ etatu księgowy	1 etat bibliotekarka, ¼ etatu księgowy
Filia w Łubinie Kościelnym					
księgozbiór	9 604	8 827	7 637	7 502	7 716
zatrudnienie (etaty)	1 etat bibliotekarka	1 etat bibliotekarka	1 etat bibliotekarka	1 etat bibliotekarka	1 etat bibliotekarka
Filia w Ploskach					
księgozbiór	9 297	531	531	531	531
zatrudnienie (etaty)	obsługuje bibliotekarka zatrudniona w GBP w Augustowie	obsługuje bibliotekarka zatrudniona w GBP w Augustowie	obsługuje bibliotekarka zatrudniona w GBP w Augustowie	obsługuje bibliotekarka zatrudniona w GBP w Augustowie	obsługuje bibliotekarka zatrudniona w GBP w Augustowie
Łączne koszty funkcjonowania biblioteki i filii	152 160 zł	151 860 zł	168 208 zł	222 933 zł	261 156 zł

Opracowanie własne, dane Gminna Biblioteka Publiczna w Augustowie

Główną jednostką biblioteczną jest Gminna Biblioteka Publiczna w Augustowie. Łączny księgozbiór biblioteczny zmniejszył się w okresie 2019 – 2022 natomiast w 2023 roku zwiększył się o 566 pozycji. latach 2019-2023 koszty funkcjonowania biblioteki sukcesywnie wzrastają.

W 2023r. zakończono przebudowę budynku Filii Biblioteki Publicznej w Ploskach. Łączne koszty inwestycyjne wyniosły 2 034 459 zł. Działalność Filia, jak wspomniano powyżej, rozpoczęła 01.02.2024r. i w związku z tym zatrudniono pracownika na ½ etatu.

Raport o stanie Gminy Bielsk Podlaski za rok 2023

Poniżej w tabeli nr 8 zestawiono obiekty użyteczności publicznej w poszczególnych miejscowościach oraz wskazano, jakie główne prace budowlane zostały przy tych obiektach dotychczas wykonane.

Tab.8 Budynki i obiekty użyteczności publicznej z zakresu kultury i sportu stan na 31.12.2023r.

Lp.	Lokalizacja (miejscowość)	Opis obiektu			
		Budynek	Plac zabaw	Siłownia	Inne
1.	Augustowo	Świetlica wiejska-strażnica OSP przebudowana	1 na placu szkolnym	1 na placu szkolnym	-
2.	Bańki	Świetlica wiejska wykonany remont	-	-	garaż OSP
3.	Bolesty	Świetlica wiejska wykonany kompleksowy remont	-	-	-
4.	Chraboły	Świetlica wiejska wykonany remont (fot.1)	1 na innym placu	1 na innym placu (fot.2)	-
5.	Deniski	Świetlica wiejska przebudowana (fot.3)	1	-	-
6.	Dubiażyn	Świetlica wiejska - dwa budynki przebudowane	1	-	-
7.	Grabowiec	Świetlica wiejska przebudowana	1	1	-
8.	Haćki	Ośrodek Kulturalno-Edukacyjny przebudowany	-	-	-
9.	Hołody	Strażnica OSP przebudowana	1	1	-
10.	Hryniewicze D.	Świetlica wiejska wykonany remont	1	1	-
11.	Hryniewicze M.	Świetlica wiejska wykonany remont	1	1	-
12.	Husaki	Świetlica wiejska przebudowana	-	-	-
13.	Knorozy	Świetlica wiejska-strażnica OSP wykonany remont	-	-	-
14.	Knorydy	Świetlica wiejska przebudowana	-	-	-
15.	Kotły	Świetlica wiejska przebudowana	1	1 (fot.4)	-
16.	Kozły	Świetlica wiejska wykonany remont	-	-	-

Raport o stanie Gminy Bielsk Podlaski za rok 2023

17.	Kożyno	Świetlica wiejska-strażnica OSP wykonany remont	-	-	-
18.	Krzywa	Świetlica wiejska przebudowana	-	1	-
19.	Lewki	Świetlica wiejska wykonana przebudowa i modernizacja	1	1	-
20.	Łoknica	Świetlica wiejska wykonany remont (fot.5)	-	-	-
21.	Łubin Kościelny	Świetlica wiejska-strażnica OSP wykonany remont	1 na placu szkolnym	1 na placu szkolnym	-
22.	Łubin Rudoły	Świetlica wiejska przebudowana	-	-	-
23.	Malinowo	Świetlica wiejska wykonany (w trakcie remontu)	-	-	-
24.	Miękiszce	Świetlica wiejska przebudowana	-	-	-
25.	Mokre	Świetlica wiejska-strażnica OSP wykonany remont (fot.6)	-	-	-
26.	Nałogi	Świetlica wiejska przebudowana	1	-	-
27.	Ogrodniki	Świetlica wiejska przebudowana (fot.7)	1	1	-
28.	Orzechowicze	Świetlica wiejska wykonany remont	1	1	-
29.	Parcewo	Świetlica wiejska przebudowana, garaż OSP wybudowany nowy	1	1	-
30.	Pasynki	Świetlica wiejska-strażnica OSP wykonany kompleksowy remont	1 na innym placu	-	-
31.	Pietrzykowo G.	Świetlica wiejska wybudowana nowa	-	-	-
32.	Piliki	Ośrodek Kultury Lokalnej-strażnica OSP wybudowany nowy	1 na innym placu	1 na innym placu	1 boisko sportowe na innym placu
33.	Pilipki	Świetlica wiejska przebudowana	-	-	-

Raport o stanie Gminy Bielsk Podlaski za rok 2023

34.	Ploski	Świetlica wiejska-strażnica OSP wykonany kompleksowy remont	1 na innym placu	1 na innym placu (fot.8)	-
35.	Plutycze	Świetlica wiejska wykonany kompleksowy remont	-	-	-
36.	Proniewicze	Ośrodek Kultury Lokalnej przebudowany	1	1	-
37.	Rajki	Świetlica wiejska wykonany kompleksowy remont	-	-	-
38.	Rajsk	Wiejski Dom Kultury przebudowany	1 (fot.9)	-	-
39.	Saki	Świetlica wiejska wykonany remont	1 na innym placu	1 na innym placu (fot.10)	-
40.	Sobótka	Świetlica wiejska przebudowana	-	-	-
41.	Stołowacz	Świetlica wiejska wykonany (w trakcie remontu)	-	-	-
42.	Stryki	Strażnica OSP przebudowana	1 na innym placu	1 na innym placu (fot.11)	-
43.	Szastały	Świetlica wiejska przebudowana	-	-	-
44.	Treszczotki	Świetlica wiejska przebudowana	-	-	-
45.	Truski	Świetlica wiejska przebudowana	-	-	-
46.	Widowo	Świetlica wiejska przebudowana	1	1 (fot.12)	-
47.	Woronie	Świetlica wiejska wybudowana nowa (kontenerowa)	-	-	-
48.	Zawady	Świetlica wiejska wybudowana nowa (kontenerowa)	-	-	-
49.	Zubowo	Ośrodek Kulturalno-Edukacyjny wybudowany nowy	-	-	-

Opracowanie własne, dane UG Bielsk Podlaski

Na obszarze Gminy Bielsk Podlaski aktywnie funkcjonuje 12 kół gospodyń wiejskich prowadzących działalność integrującą mieszkańców wsi, biorących udział w konkursach i promujących gminę. Poniżej wykaz działających w Gminie Bielsk Podlaski kół gospodyń wiejskich :

- 1) Koło Gospodyń Wiejskich w Grabowcu;
- 2) Koło Gospodyń Wiejskich „Hołodzianki” w Hołodach;
- 3) Koło Gospodyń Wiejskich w Husakach;
- 4) Koło Gospodyń Wiejskich „Knorydzkie Smaczki” w Knorydach;
- 5) Koło Gospodyń Wiejskich w Lewkach;
- 6) Koło Gospodyń Wiejskich w Nałogach;
- 7) Koło Gospodyń Wiejskich „Orzeszki For You” w Orzechowiczach;
- 8) Koło Gospodyń Wiejskich „Rajanki” w Rajsku;
- 9) Koło Gospodyń Wiejskich „Prosto z Serca” w Sakach;
- 10) Koło Gospodyń Wiejskich Foszki” w Stołowaczu;
- 11) Koło Gospodyń Wiejskich „Strykowianki” w Strkach;
- 12) Koło Gospodyń Wiejskich „Szanelki” w Szastałach.

XI. Bezpieczeństwo

Zagadnienie bezpieczeństwa opracowano w oparciu o dane Komendy Powiatowej Policji w Bielsku Podlaskim oraz w oparciu o dane Urzędu Gminy Bielsk Podlaski. Przedstawiono, zasoby jakie posiada Gmina Bielsk Podlaski w zakresie bezpieczeństwa p-poż jak również nakłady poniesione w 2023r. w Gminie Bielsk Podlaski na ochronę p-poż.

Tab.9 Dane KPP w Bielsku Podlaskim (dane dotyczą terenu Gminy Bielsk Podlaski)

Opis	2023 rok
Łączna ilość interwencji:	764
w tym:	
Interwencje domowe	93
Interwencje związane z przemocą domową	32
Przestępstwa stwierdzone: (kierowanie pojazdami przez nietrzeźwych kierowców, wypadki drogowe, kradzież, kradzież z włamaniem, rozbój, przestępstwa narkotykowe, niszczenie cudzej rzeczy, znęcanie się, przywłaszczenie rzeczy powierzonej, oszustwo)	94
Wykroczenia: przeciwko bezpieczeństwu osób i mienia, przeciwko bezpieczeństwu porządkowi publicznemu i porządkowi w komunikacji, przeciwko mieniu, przeciwko instytucjom państwowym, samorządowym i społecznym, przeciwko obyczajowości publicznej, dotyczące szkodnictwa leśnego i polnego	121
Kolizje drogowe	122
Kierowanie pojazdami po użyciu alkoholu	2

Bezpieczeństwo pożarowe w roku 2023.

Łącznie na terenie Gminy Bielsk Podlaski funkcjonowało 16 jednostek OSP następujących kategorii:

- 5 działających w KSRG (Krajowy System Ratownictwa Gaśniczego),
- 7 działających poza systemem KSRG,
- 4 jednostki typu (nie prowadziły aktywnej działalności).

Kategorie jednostek OSP w poszczególnych miejscowościach:

- jednostki OSP KSRG – Augustowo, Hołody, Pasynki, Piliki, Ploski
- jednostki OSP typu S2 poza KSRG – Parcewo,
- jednostki OSP typu S1 poza KSRG – Bańki, Knorozy, Knorydy, Łubin Kościelny, Stryki, Orzechowicze
- jednostki OSP typu M1 – Dubiażyn, Kożyno, Rajsk, Mokre.

Koszty funkcjonowania jednostek OSP w 2023r. (bez zakupów nowego sprzętu i wyposażenia) – finansowane z budżetu Gminy Bielsk Podlaski wyniosły 421 007 zł.

Finansowanie funkcjonowania OSP przeznaczone jest na następujące cele:

- utrzymanie budynków użytkowanych przez OSP,
- utrzymanie pojazdów ratowniczo-gaśniczych,
- obowiązkowe przeglądy i serwis sprzętu ratowniczego,
- wynagrodzenia konserwatorów sprzętu ratowniczego,
- ekwiwalent za udział w akcjach ratowniczych i szkoleniach,
- badania lekarskie członków OSP dopuszczające do udziału w akcjach ratowniczych,
- koszty szkoleń członków OSP,
- organizacja zawodów sportowo – pożarniczych.

Tab.10 Zakup w 2023 roku nowego sprzętu i wyposażenia jednostek OSP

Opis	Wartość [zł]
środki ochrony osobistej (specjalne ubrania, buty, rękawice, hełmy, kominiarki)	16 560
sprzęt gaśniczy	21 650
umundurowanie koszarowe i wyjściowe	23 230
sprzęt do ratownictwa drogowego	1 560
Razem	63 000

Opracowanie własne, dane UG Bielsk Podlaski

Nowe wyposażenie i sprzęt w 2023 roku zostało zakupione z następujących środków:

- Urząd Marszałkowski Województwa Podlaskiego – 15 000 zł,
- Gmina Bielsk Podlaski – 48 000 zł.

Tab.11 Łączne koszty funkcjonowania jednostek OSP na terenie Gminy Bielsk Podlaski w 2023r.

Gmina Bielsk Podlaski	421 007 zł
Urząd Marszałkowski Województwa Podlaskiego	15 000 zł
RAZEM	436 007 zł

Opracowanie własne, dane UG Bielsk Podlaski

XII. Opieka społeczna

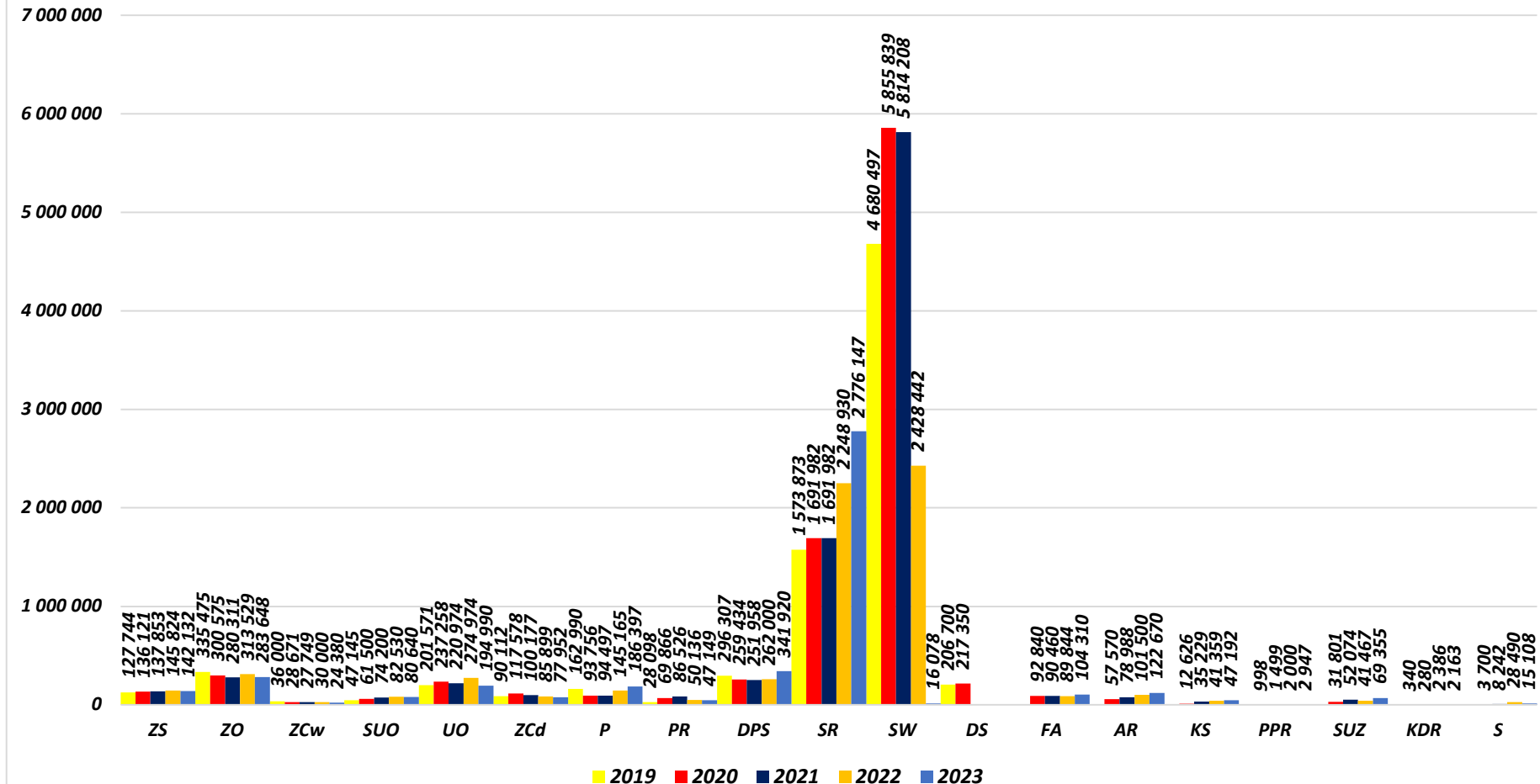
Zadania z zakresu opieki społecznej na terenie Gminy Bielsk Podlaski realizuje Gminny Ośrodek Pomocy Społecznej w Bielsku Podlaskim mający swoją siedzibę w Urzędzie Gminy Bielsk Podlaski.

Tab.12 Koszty funkcjonowania GOPS

<i>Opis</i>	<i>2019 rok</i>	<i>2020 rok</i>	<i>2021 rok</i>	<i>2022 rok</i>	<i>2023 rok</i>
Koszt całkowity [zł]	8 451 886	8 610 175	9 818 203	14 623 709	5 404 314
Finansowanie z budżetu Gminy Bielsk Podlaski [zł]	937 791	1 019 234	1 072 194	1 295 879	1 442 900

Opracowanie własne, dane Gminny Ośrodek Pomocy Społecznej

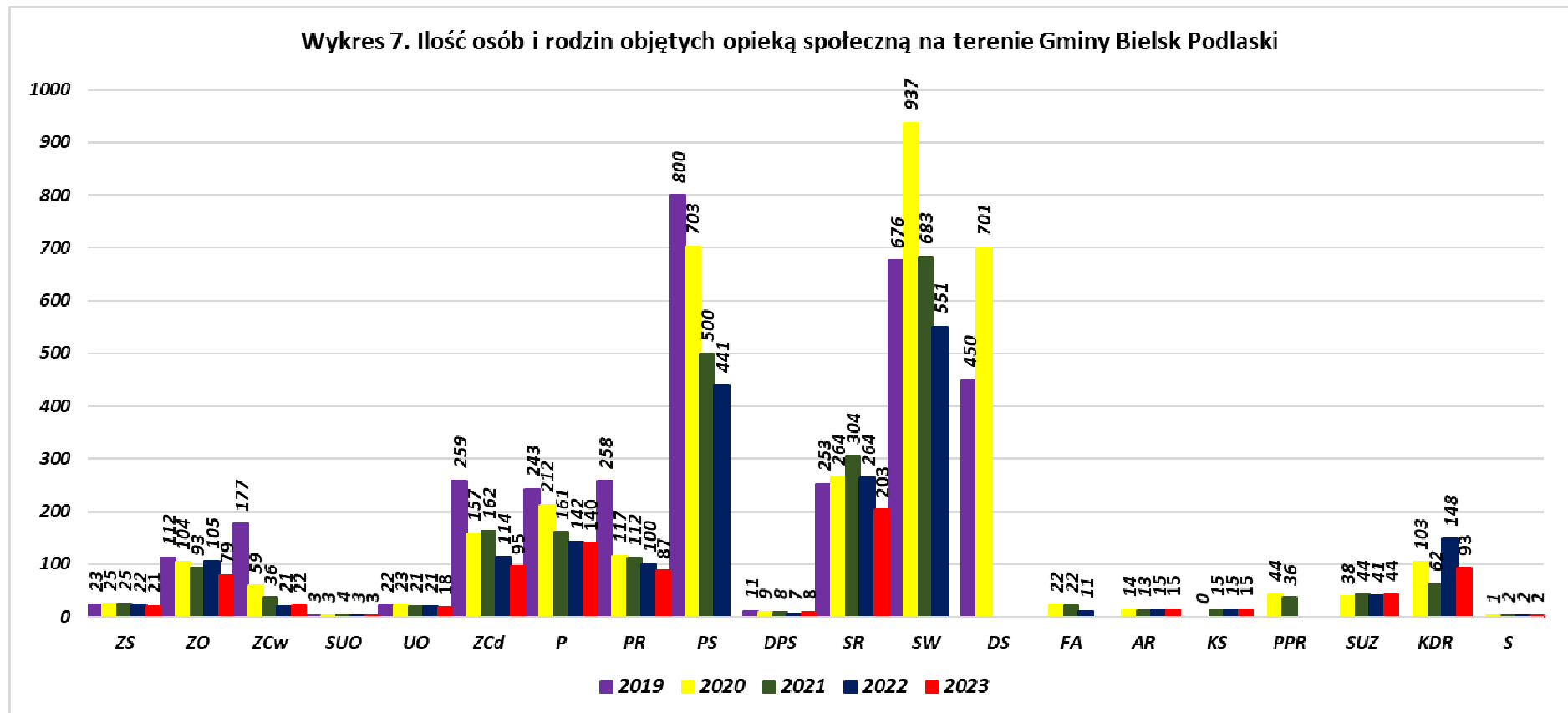
Wykres 8. Zasiłki i świadczenia na terenie Gminy Bielsk Podlaski - koszty [zł]



Opracowanie własne, dane Gminny Ośrodek Pomocy Społecznej

W symbolach SR – świadczenia rodzinne, SW – świadczenia wychowawcze 500+ i AR – asystent rodziny, rodziny zastępcze, PPR – przeciwdziałanie przemocy w rodzinie jednostką wykazaną na powyższym wykresie są rodziny; KDR – karta dużej rodziny jednostką wykazaną na powyższym wykresie jest szt., w pozostałym przypadku osoby.

Wykres 7. Ilość osób i rodzin objętych opieką społeczną na terenie Gminy Bielsk Podlaski



Objaśnienia oznaczeń:

- ZS – zasiłki stałe
- ZO – zasiłki okresowe
- ZCw – zasiłki celowe własne
- SUO – specjalistyczne usługi opiekuńcze
- UO – usługi opiekuńcze
- ZCd – zasiłki celowe na dożywianie
- P – posiłek (dożywianie w szkołach, barach)
- PR – pomoc rzeczowa (paczki)
- PS – praca socjalna
- DPS – Domy Pomocy Społecznej
- SR – świadczenia rodzinne
- SW – świadczenia wychowawcze 500+
- DS – Dobry Start 300+
- FA – Fundusz alimentacyjny
- AR – asystent rodziny, rodziny zastępcze,
- KS – Klub Senior+
- PPR – przeciwdziałanie przemocy w rodzinie
- SUZ – składki na ubezpieczenie zdrowotne
- KDR – Karta Dużej Rodziny
- S – schronienie.

W związku z trwającym konfliktem zbrojnym na terenie Ukrainy w 2023 roku udzielono pomocy obywatelom tego kraju przebywającym na terenie Gminy Bielsk Podlaski w następującej wysokości:

- 28 jednorazowych świadczeń na kwotę 8 568 zł,
- 6 dzieci skorzystało z dożywiania w szkołach na kwotę 2 720 zł,
- 2 osobom przyznano świadczenia rodzinne na kwotę 13 969 zł.

Udzielano również pomocy finansowej związanej ze wzrostem cen energii elektrycznej oraz innych nośników energii. Dane dotyczące pomocy przedstawiają się następująco:

- wypłacono dodatek 4 gospodarstwom domowym w łącznej wysokości 6 120 zł,
- wypłacono dodatek węglowy 20 gospodarstwom domowym w łącznej wysokości 61 200 zł,
- wypłacono 25 dodatków z tytułu wzrostu cen energii elektrycznej w łącznej wysokości 30 600 zł.

Profilaktyką i rozwiązywaniem problemów alkoholowych na terenie Gminy Bielsk Podlaski zajmuje się Gminna Komisja Rozwiązywania Problemów Alkoholowych powołana zarządzeniem nr 57/2021 Wójta Gminy Bielsk Podlaski z dnia 24 czerwca 2021r. zmienionym zarządzeniem nr 24/2022 Wójta Gminy Bielsk Podlaski z dnia 24 marca 2022r. W 2023r. Komisja składała się z 9 członków sekretarza i przewodniczącego. Zadania realizowane przez Komisję są finansowane z opłat za korzystanie z zezwoleń na sprzedaż napojów alkoholowych. Łączny budżet Komisji w 2023r. wynosił 86 599 zł.

Tab.13 Wysokość wydatków Gminnej Komisji Rozwiązywania Problemów Alkoholowych w 2023r.

Opis	Wartość [zł]
Dofinansowanie świetlic działających przy parafiach oraz działań promujących zdrowy tryb życia organizowanych przez stowarzyszenia i organizacje z terenu Gminy Bielsk Podlaski	33 127
Realizacja programów profilaktycznych w szkołach	5 427
Dofinansowanie kolonii i półkolonii dla dzieci i młodzieży ze środowisk podwyższonego ryzyka	11 994
Realizacja wniosków o skierowanie osób uzależnionych na leczenie odwykowe	4 153
Wynagrodzenie członków komisji	6 500
Zakup materiałów i wyposażenia	0
Rezerwa	18 450
Razem	79 651

Opracowanie własne, dane Gminna Komisja Rozwiązywania Problemów Alkoholowych

XIII. Gospodarka przestrzenna

Zadania z zakresu gospodarki przestrzennej realizowane są w trybie ustawy z dnia 27 marca 2003r. o planowaniu i zagospodarowaniu przestrzennym (t.j. Dz.U. z 2023r. poz.977 z późn.zm.).

Na obszarze administracyjnym Gminy Bielsk Podlaski obowiązuje studium uwarunkowań i kierunków zagospodarowania przestrzennego zatwierdzone uchwałą nr XXV/139/97 Rady Gminy Bielsk Podlaski z dnia 15.11.1997r., zmiany: uchwała nr XVII/87/08 Rady Gminy Bielsk Podlaski z dnia 16.04.2008r. oraz uchwała nr XXIV/155/2017 Rady Gminy Bielsk Podlaski z dnia 27.04.2017r. Ustalenia studium... obowiązują dla całego obszaru Gminy Bielsk Podlaski. Na terenie Gminy Bielsk Podlaski w 2023r. obowiązywało 14 miejscowych planów zagospodarowania przestrzennego o łącznej powierzchni 2515ha.

Poza dopuszczeniem do realizacji inwestycji w trybie obowiązujących MPZP są również wydawane decyzje o lokalizacji inwestycji celu publicznego (DoLICP) oraz decyzje o warunkach zabudowy (DoWZ).

Tab.14 Wykaz wydanych DoLICP oraz DoWZ w latach 2019 - 2023.

Obręb gruntów	2019		2020		2021		2022		2023	
	DoLICP	DoWZ	DoLICP	DoWZ	DoLICP	DoWZ	DoLICP	DoWZ	DoLICP	DoWZ
Augustowo	3	21		11	2	9		9	1	6
Bańki		2		2		3		4		3
Biała				1		2		1		
Bolesty										1
Brześcianka						1		1		2
Chraboły		2		1		1		4		2
Deniski	1	2	1	3		4		2		5
Dobromil				1		2	1	2		1
Dubiażyn		3		4		5		9		2
Grabowiec		1		2		2		2		5
Haćki				1		1		7		1
Hołody		5		1		2		3		2
Hryniewicze Duże	1	3	1	8	1	5		4		1

Raport o stanie Gminy Bielsk Podlaski za rok 2023

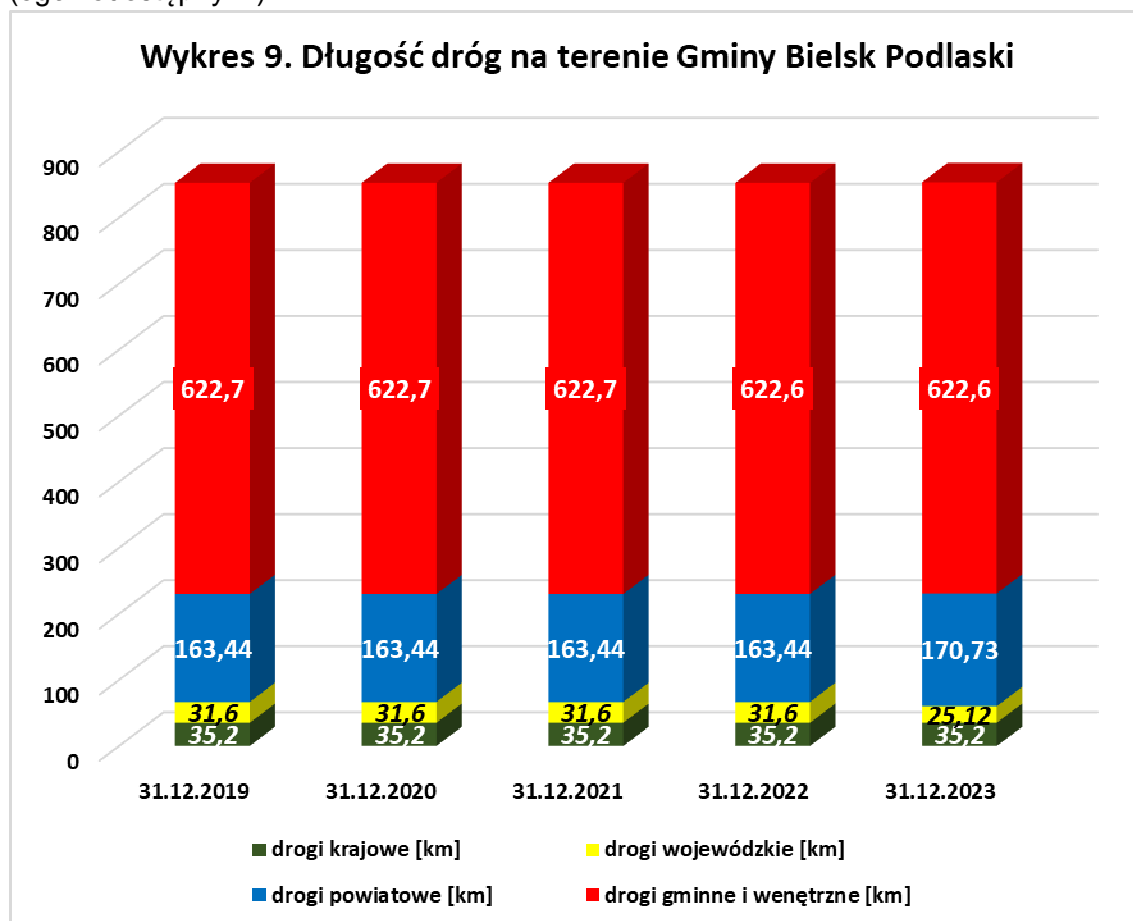
Hryniewicze Małe		3	1			2		3		2
Husaki				1				1		
Jacewicze				1		1				
Knorozy		1		2		3		4		2
Knorydy		1		2		3		1		1
Kotły	1	9		12	1	6		5		6
Kozły						1		3		2
Kożyno		1				1		2		1
Lewki		9		8		6		2		2
Łoknica	1	1		6		2	1	2	1	2
Łubin Kościelny		3		1		5		1		5
Łubin Rudoły						2				
Malinowo		1		1		1				
Miękiszewo				1						3
Mokre		2		1		7				2
Nałogi		2		5		4		3		1
Ogrodniki		1		1		1				3
Orzechowicze		2		4		2		1		4
Parcewo		9		5		5	1	5		6
Pasynki						4		3		1
Pietrzykowo Gołębki		2		1				1		
Pietrzykowo Wyszki								1		1
Piłki	2	14		8	1	21		12		14
Piłpki		1		4						1
Płoski	2	2	1	4		5		6	1	9
Plutycze				2		3		1		2
Proniewicze		4	1	5		7	1	10		3
Rajki		1		3		2		2		1
Rajsk		4		3		1		6		1
Rzepniewo			1	3		2				1
Saki				2				2		
Sierakowizna		1		1						
Skrzypki Duże										1
Skrzypki Małe		1								
Sobótka		1		2		1		1		
Stołowacz						1		1		3
Stryki		1				2		4	1	2
Szastały		1				1		2		
Treszczutki	1			3						1
Truski		1		1		1		6		4
Widowo		6	1	6	1	7		6	2	6
Woronie						1				1
Zawady		1		1				4		
Zubowo		3		1		2		2		2
Razem	12	128	7	136	6	150	4	151	6	127

Opracowanie własne, dane UG Bielsk Podlaski

Jak wynika z powyższej tabeli od 2019 do 2022 liczba wydawanych decyzji o warunkach zabudowy sukcesywnie wzrastała, a w 2023 roku nastąpił spadek. Najwięcej DoWZ w okresie 2019-2023 wydanych było w miejscowościach: Augustowo, Piliki, Proniewicze, Ploski, Kotły, Widowo. W okresie raportowania niewielką ilość decyzji wydaje się w miejscowościach: Biała, Bolesty, Brześcianka, Husaki, Łubin Rudoły, Miękisze, Pietrzykowo Gołąbki, Pietrzykowo Wyszki, Saki, Sierakowizna, Skrzypki Małe, Skrzypki Duże, Stryki, Jacewicze, Stołowacz, Woronie i Malinowo. Obręb wsi Krzywa jest w całości objęty MPZP w związku z czym decyzji na ten teren się nie wydaje. W związku z uchwaleniem MPZP na części gruntów wsi Augustowo ilość wydanych decyzji po roku 2019 w tym obrębie zmalała.

XIV. Drogi na terenie Gminy Bielsk Podlaski

Sieć komunikacyjną Gminy Bielsk Podlaski tworzą drogi publiczne: krajowe, wojewódzkie, powiatowe oraz gminne uzupełnione drogami wewnętrznymi (ogólnodostępnymi).



Opracowanie własne, dane UG Bielsk Podlaski

Przez teren Gminy Bielsk Podlaski przebiegają 2 drogi krajowe, 3 drogi wojewódzkie, 35 dróg powiatowych. Z określonym ciągiem drogowym oraz nadanym numerem jest 46 dróg gminnych, pozostałe drogi gminne nie posiadają nadanego numeru drogowego.

Roczny koszt utrzymania dróg gminnych i wewnętrznych ogólnodostępnych (których Wójt Gminy Bielsk Podlaski jest zarządcą) wynosił: w 2019r. – 695 164 zł, w

2020r. – 802 315 zł, w 2021r. – 991 871 zł, w 2022r. – 910 381 zł, w 2023r. – 1 593 692 zł. Wydatki utrzymania dróg na terenie Gminy Bielsk Podlaski w latach 2019 - 2021 sukcesywnie wzrastały. W roku 2022 w odniesieniu do roku 2021 wydatek na utrzymanie dróg zmniejszył się o 81 490 zł, natomiast w 2023r w porównaniu do roku 2022 wzrósł o 683 311 zł.

Do zadań własnych gminy należy również oświetlenie dróg w miejscach zwartej zabudowy oraz w punktach newralgicznych bez względu na własność pasa drogowego. Koszt funkcjonowania oświetlenia w poszczególnych latach wynosił: w 2019r. – 158 826 zł, w 2020r. – 219 612 zł, w 2021r. – 237 967 zł, w 2022r. – 249 348 zł, a w 2023r. – 372 533 zł. W analizowanym okresie koszty funkcjonowania oświetlenia ulicznego sukcesywnie rosną.

XV. Gospodarka wodno – ściekowa

Gmina Bielsk Podlaski zaopatrywana była w wodę pitną z ujęć gminnych w miejscowościach: Rajsk, Bolesty i Bielsk Podlaski (POM) oraz ujęcia Oleksze zarządzanego przez Gminę Orla.

Tab.15 Wydajność poszczególnych ujęć gminnych oraz ilość pobranej wody w 2019 – 2023r.

<i>Nazwa ujęcia</i>	<i>Ilość studni</i>	<i>Wydajność eksploatacyjna całego ujęcia [m³/h]</i>	<i>Ilość pobranej wody w 2019r. [tys.m³/a]</i>	<i>Ilość pobranej wody w 2020r. [tys.m³/a]</i>	<i>Ilość pobranej wody w 2021r. [tys.m³/a]</i>	<i>Ilość pobranej wody w 2022r. [tys.m³/a]</i>	<i>Ilość pobranej wody w 2023r. [tys.m³/a]</i>
Rajsk	3	237	117	91	95	89	91
Bolesty	2	96	96	116	121	120	118
Bielsk Podlaski (POM)	2	230	0	20	107	101	122

Opracowanie własne, dane UG Bielsk Podlaski

Długość sieci wodociągowej w 2019r., 2020r., 2021r., 2022r., oraz 2023r. wynosiła 205,7km i jak wynika z danych w analizowanym okresie nie zmieniła się.

Woda dostarczana była w 2019r. do 3456 odbiorców, w 2020r. do 3505 odbiorców, w 2021r. do 3555 odbiorców, w 2022r. do 3528 odbiorców, a w 2023r. do 3598 odbiorców. Ilość odbiorców wody w okresie 2019-2023 sukcesywnie zwiększa się.

Koszt funkcjonowania sieci wodociągowej wraz z ujęciami wody wynosił: w 2019r. 1 077 779 zł, 2020r. 1 009 174 zł, w 2021r. 772 290 zł, w 2022r. 575 911 zł, a w 2023r. 753 339 zł. Z tych danych wynika, że koszty funkcjonowania urządzeń wodociągowych, których Gmina Bielsk Podlaski jest właścicielem, w latach 2019 – 2022 sukcesywnie zmniejszały się natomiast w roku 2023 wzrosły prawie do poziomu z roku 2021.

Gospodarka ściekowa na terenie Gminy Bielsk Podlaski odbywa się poprzez odbiór ścieków siecią kanalizacyjną i oczyszczanie w oczyszczalni miejskiej w Bielsku Podlaskim oraz oczyszczalni gminnej w Łubinie Kościelnym, poprzez oczyszczanie w przydomowych oczyszczalniach ścieków, jak również poprzez gromadzenie w bezodpływowych zbiornikach i wywożenie pojazdami asenizacyjnymi przez specjalistyczne firmy do oczyszczalni.

Tab. 16 Dane dotyczące gospodarki ściekowej na terenie Gminy Bielsk Podlaski

Opis	2019r.	2020r.	2021r.	2022r.	2023r.
długość sieci kanalizacyjnej [km]	29,7	29,7	29,7	29,7	29,7
ilość przepompowni [szt]	11	11	11	11	11
ilość dostawców ścieków [umowa]	543	553	570	568	581
oczyszczalnie ścieków [szt]	1	1	1	1	1
ilość oczyszczonych ścieków w oczyszczalni gminnej [m ³]	15 000	13 533	15 000	16 124	14 297
koszt funkcjonowania sieci kanalizacyjnej wraz z kosztami oczyszczalni ścieków [zł]	286 614	260 796	336 671	252 592	231 904
przydomowe oczyszczalnie ścieków funkcjonujące łącznie [szt]	189	210	233	258	279
przydomowe oczyszczanie ścieków wybudowane w poszczególnych latach dofinansowane przez Gminę Bielsk Podlaski [szt]	21	21	23	25	21
roczne kwoty dofinansowywania przez Gminę Bielsk Podlaski budowy przydomowych oczyszczalni ścieków [zł/a]	54 681	52 360	55 663	62 100	52 500
ilość zbiorników bezodpływowych na terenie Gminy Bielsk Podlaski	1210	1208	1213	1214	1119
ilość odebranych nieczystości ciekłych ze zbiorników bezodpływowych [m ³]	4759	5238	5303	8207	7922

Opracowanie własne, dane UG Bielsk Podlaski

W 2023r. zmalała ilość oczyszczonych ścieków w oczyszczalni gminnej w Łubinie Kościelnym jak również zmniejszyły się koszty funkcjonowania sieci kanalizacyjnej (tabela powyżej).

XVI. Gospodarka odpadami

Na terenie Gminy Bielsk Podlaski odpady komunalne od właścicieli nieruchomości odbiera firma wyłaniana w przetargu zgodnie z ustawą z dnia 13 września 1996r. o utrzymaniu czystości i porządku w gminach (t.j. Dz.U. z 2024r., poz.399). Systemem objęte są nieruchomości zamieszkałe, czasowo zamieszkałe, częściowo zamieszkałe oraz niezamieszkałe, na których powstają odpady komunalne. Odpady produkcyjne i inne powstające w wyniku prowadzenia działalności gospodarczej podmioty gospodarcze mają obowiązek zagospodarowywać zgodnie z obowiązującymi przepisami poprzez przekazywanie specjalistycznym firmom do unieszkodliwiania.

Tab.17 Dane dotyczące gospodarki odpadami komunalnymi na terenie Gminy Bielsk Podlaski

Opis	2019r.	2020r.	2021r.	2022r.	2023r.
łączna masa odebranych i zebranych odpadów komunalnych [Mg]	1203	1503	1648	1488	1576
poziom ograniczenia masy odpadów komunalnych ulegających biodegradacji przekazywanych na składowisko [%]	0,21	6,04	0,33	0,11	30,25
poziom recyklingu i przygotowania do ponownego użycia (papier, metale, tworzywa sztuczne, szkło) [%]	42,96	129,60 procent powyżej 100 wynika z metody liczenia przyjętej w Bazie Danych Odpadowych	17,79 inny sposób liczenia jak w latach 2017- 2019, wynika z metody liczenia przyjętej w Bazie Danych Odpadowych	18 sposób liczenia tak jak za rok 2021	28,95
całkowite koszty gospodarki odpadami [zł]	682 976	1 067 359	1 242 241	1 637 015	2 028 140

Opracowanie własne, dane UG Bielsk Podlaski

Od roku 2019 koszty gospodarki odpadami sukcesywnie wzrastają średnio o 336 291 zł.

W ramach zadania pn. „Usuwanie odpadów z folii rolniczych, siatki i sznurka do owijania balotów, opakowań po nawozach i typu Big-Bag” w 2023r. z terenu Gminy Bielsk Podlaski odebrano i zutilizowano 80 Mg odpadów rolniczych. Łączny koszt w/w zadania wyniósł 44 220 zł z czego: 40 200 zł dofinansowanie z Narodowego Funduszu Ochrony Środowiska i Gospodarki Wodnej i 4 020 zł środki pochodzące z budżetu Gminy Bielsk Podlaski.

XVII. Inwestycje

Tab.18 Inwestycje zakończone w 2023r. przez Gminę Bielsk Podlaski.

Opis	Koszt całkowity brutto [zł]	Środki własne gminy [zł]	Dofinansowanie zewnętrzne [zł]
Przebudowa drogi gminnej nr 107468B odcinek Knorydy – Knorydy Gaj (fot.13)	4 664 995	2 429 739	2 235 256
Modernizacja świetlicy we wsi Ogrodniki (fot.7)	676 885	676 885	-
Przebudowa przepompowni ścieków w Łubinie Kościelnym	131 610	131 610	-
Budowa szkolnego boiska sportowego wraz z infrastrukturą towarzyszącą przy Szkole Podstawowej im.Jana Pawła II w Łubinie Kościelnym (fot.14, 15)	3 001 402	116 260	2 885 142
Przebudowa dróg gminnych na terenie Gminy Bielsk Podlaski wraz z zakupem sprzętu do utrzymania dróg (fot.16, 17, 19)	6 495 479	1 792 979	4 702 500
Dostawa urządzeń rekreacyjnych na place zabaw i siłownie zewnętrzne na terenie Gminy Bielsk Podlaski (fot.2, 4, 8-12)	201 655	201 655	-
Termomodernizacja wraz z wymianą pokrycia dachowego budynku świetlicy wiejskiej we wsi Hryniewiczze Duże (fot.18)	98 045	68 045	30 000
Modernizacja świetlicy we wsi Deniski (fot.3)	299 769	299 769	-
Razem	15 569 840	5 716 942	9 852 898

Opracowanie własne, dane UG Bielsk Podlaski



Fot.1 Wyremontowana w 2023r. świetlica we wsi Chrańboły – wyk. UG Bielsk Podlaski



Fot.2 Wybudowana w 2023r. siłownia zewnętrzna we wsi Chrańboły – wyk. UG Bielsk Podlaski



Fot.3 Świetlica wiejska we wsi Deniski 2023r. – wyk. UG Bielsk Podlaski



Fot.4 Wybudowana w 2023r. siłownia przy świetlicy we wsi Kotły – wyk. UG Bielsk Podlaski



Fot.5 Wyremontowana w 2023r. świetlica wiejska we wsi Łoknica – wyk.UG Bielsk Podlaski



Fot.6 Świetlica wiejska we wsi Mokre 2023r. – wyk UG Bielsk Podlaski



Fot.7 Przebudowana w 2023r. świetlica wiejska we wsi Ogrodniki – wyk.UG Bielsk Podlaski



Fot.8 Wybudowana w 2023r. siłownia zewnętrzna we wsi Ploski. – wyk.UG Bielsk Podlaski



Fot.9 Wybudowany w 2023r. plac zabaw przy świetlicy wiejskiej we wsi Rajsk. – wyk. UG Bielsk Podlaski



Fot.10 Wybudowana w 2023r. siłownia zewnętrzna we wsi Saki – wyk. UG Bielsk Podlaski



Fot.11 Wybudowana w 2023r. siłownia zewnętrzna we wsi Stryki – wyk. UG Bielsk Podlaski



Fot.12 Wybudowana w 2023r. siłownia zewnętrzna przy świetlicy we wsi Widowo – wyk. UG Bielsk Podlaski



Fot.13 Przebudowana w 2023r. droga gminna nr 107468B odcinek Knorydy - Knorydy Gaj – wyk. UG Bielsk Podlaski



Fot.14 Wybudowane w 2023r. boisko sportowe przy Szkole Podstawowej im. Jana Pawła II w Łubinie Kościelnym – wyk. UG Bielsk Podlaski



Fot.15 Wybudowane w 2023r. boisko sportowe przy Szkole Podstawowej im. Jana Pawła II w Łubinie Kościelnym – wyk. UG Bielsk Podlaski



Fot.16 Przebudowany w 2023r. odcinek drogi gminnej Bolesty – Kol.Bolesty – wyk. UG Bielsk Podlaski



Fot.17 Przebudowany w 2023r. odcinek drogi gminnej Podbiele – granica gminy (z Gminą Orla) – wyk. UG Bielsk Podlaski



Fot.18 Wykonana w 2023r. termomodernizacja świetlicy wiejskiej we wsi Hryniewicze Duże – wyk. UG Bielsk Podlaski



Fot.19 Zakupiona w 2023r. koparka kołowa – wyk. UG Bielsk Podlaski



Fot.20 Przebudowana w 2023r. Gminna Biblioteka Publiczna w Augustowie Filia w Ploskach – wyk. UG Bielsk Podlaski

Tab.19 Inwestycje dofinansowane przez Gminę Bielsk Podlaski zrealizowane w 2023r. przez inne podmioty

Opis	Koszt całkowity brutto [zł]	Dofinansowanie z budżetu Gminy Bielsk Podlaski [zł]
Gmina Orla - Budowa studni głębinowej na terenie pompowni wody w miejscowości Oleksze (Gmina Orla)	516 600	193 865
Powiat Bielski - Wykonanie nawierzchni bitumicznej metodą 3PU na drodze powiatowej nr 1580B odcinek Warpechy Nowe – Stołowacz	554 638	175 000
Powiat Bielski – Przebudowa drogi powiatowej nr 1575B Bielsk Podlaski – Strabla odcinek Bielsk Podlaski – Stołowacz (II etap)	2 641 232	400 000
Powiat Bielski - Wykonanie dokumentacji na rozbudowę drogi powiatowej nr 1609B Rzepniewo – Hryniewiczze Małe łącznie z przebudowa mostu na rzece Orłance	71 192	35 596
Przebudowa Gminnej Biblioteki Publicznej w Augustowie Filia w Płoskach (fot.20)	2 043 459	497 196
Razem	5 827 121	901 657

Jak wynika z danych tabeli nr 18 łączna wartość zrealizowanych przez Gminę Bielsk Podlaski inwestycji zakończonych i rozliczonych w 2023r. wynosi 15 569 840 zł, z czego pozyskane środki zewnętrzne stanowią ok.63%. Na inwestycje (tab.19) zrealizowane w 2023r. przez inne podmioty z budżetu Gminy Bielsk Podlaski wydatkowano kwotę w wysokości 901 657 zł.

sporządził:

mgr inż. Anatol Filipiuk

WÓJT

Walenty Korycki